

Część 1:

Prawo jazdy i kategorie pojazdów







Aby prowadzić jakikolwiek pojazd drogowy w miejscu publicznym należy posiadać prawo jazdy lub (od 30 października 2007 roku) zezwolenie szkoleniowe – zezwolenie na podjęcie kursu. Uczestnik ruchu może kierować wyłącznie pojazdami tego typu, na które wskazuje jego prawo jazdy / zezwolenie. Dokument poświadczający uprawnienia do kierowania pojazdem należy mieć przy sobie zawsze gdy prowadzimy pojazd drogowy.







Ta część opisyje kiedy i jak złożyć wniosek o prawo jazdy lub jego odnowienie. Opisuje ona także różne kategorie pojazdów, na które wydaje się prawo jazdy.



Kategorie pojazdów drogowych i minimalny wiek nabywania uprawnień

Poniższa tabela przedstawia typy pojazdów, jakie można prowadzić posiadając odpowiednią kategorię prawa jazdy oraz minimalny wiek osób starających się o nabycie uprawnień do prowadzenia wymienionych pojazdów.

Kategorie pojazdów/Minimalny wiek kierowcy/Ograniczenia

	Kategoria	OBJĘTY POJAZD(Y)	Minimalny wiek
	A	Motocykle – z przyczepą lub bez. Ta kategoria prawa jazdy posiada pewne ograniczenia. Maksymalna moc nie może przekraczać 25kW lub proporcja mocy do wagi nie może przekraczać 0,16kW na kilogram.	18
	A1	Motocykle z: <ul style="list-style-type: none"> pojemnością silnika 125cm³ lub mniej i mocą znamionową w wysokości 11kW lub mniej. 	16
	B	Pojazdy (inne niż motocykle – motorowery – maszyny do prac drogowych i traktory) o: <ul style="list-style-type: none"> znamionowej całkowitej masie pojazdu 3,500kg lub mniej i z miejscami do siedzenia dla maksymalnie 8 pasażerów (nie licząc kierowcy) W tej kategorii mieszczą się przyczepy, gdy znamionowa całkowita masa pojazdu nie przekracza 750 kg. (Patrz strona 17).	17
	C	Pojazdy (inne niż maszyny do prac drogowych i traktory) o: <ul style="list-style-type: none"> znamionowej całkowitej masie pojazdu przekraczającej 3,500kg i z miejscami do siedzenia dla maksymalnie 8 pasażerów (nie licząc kierowcy) W tej kategorii mieszczą się przyczepy, gdy znamionowa całkowita masa pojazdu nie przekracza 750 kg.	18
	C1	Pojazdy w kategorii C o znamionowej całkowitej masie pojazdu nie przekraczającej 7,500kg. W tej kategorii mieszczą się przyczepy, gdy znamionowa całkowita masa pojazdu nie przekracza 750 kg.	18
	D	Pojazdy z miejscami do siedzenia dla więcej niż 8 pasażerów (nie licząc kierowcy). W tej kategorii mieszczą się przyczepy, gdy znamionowa całkowita masa pojazdu nie przekracza 750 kg.	21

Kategori a	OBJĘTY POJAZD(Y)	Minimal ny wiek
	<p>D1</p> <p>Pojazdy w kategorii D z miejscami do siedzenia dla 9 do 16 pasażerów (nie licząc kierowcy). W tej kategorii mieszczą się przyczepy, gdy znamionowa całkowita masa pojazdu nie przekracza 750 kg.</p>	21
	<p>EB</p> <p>Połączenia pojazdu oraz przyczepy, gdy:</p> <ul style="list-style-type: none"> pojazd ciągnący zalicza się do kategorii B, a znamionowa całkowita masa przyczepy przekracza 750 kg. 	17
	<p>EC1</p> <p>Połączenia pojazdu oraz przyczepy, gdy:</p> <ul style="list-style-type: none"> pojazd ciągnący zalicza się do kategorii C1, i razem z przyczepą mają znamionową całkowitą masę nie przekraczającą 12,000kg, i znamionowa całkowita masa przyczepy nie przekracza masy pojazdu ciągnącego bez ładunku. 	18
	<p>EC</p> <p>EC Połączenia pojazdu oraz przyczepy, gdy:</p> <ul style="list-style-type: none"> pojazd ciągnący zalicza się do kategorii C i: znamionowa całkowita masa przyczepy przekracza 750kg i jest pojazdem przegubowym. 	18
	<p>ED1</p> <p>Połączenia pojazdu oraz przyczepy, gdy:</p> <ul style="list-style-type: none"> pojazd ciągnący zalicza się do kategorii D1, i razem z przyczepą mają znamionową całkowitą masę nie przekraczającą 12,000kg, i znamionowa całkowita masa przyczepy nie przekracza masy pojazdu ciągnącego bez ładunku, przyczepa nie może być wykorzystywana do transportu ludzi. 	21
	<p>ED</p> <p>ED Połączenia pojazdu oraz przyczepy, gdy:</p> <ul style="list-style-type: none"> pojazd ciągnący zalicza się do kategorii D i: znamionowa całkowita masa przyczepy przekracza 750kg. 	21

Kategoria	OBJĘTY POJAZD(Y)	Minimalny wiek
	M Motorowery o maksymalnej prędkości projektowej nie przekraczającej 45 km/h o: • pojemności silnika nie przekraczającej 50cm ³ .	16
	W Maszyny do prac drogowych i traktory z przyczepą lub bez • przyczepa nie może być wykorzystywana do transportu ludzi	16

Jeżeli masz poniżej 16 lat **nie możesz** prowadzić żadnych pojazdów w miejscach publicznych.

Znamionowa całkowita masa pojazdu (ang. *Design Gross Vehicle Weight, DGWV*) to termin używany przez producentów na określenie masy pojazdu wraz z maksymalnym ładunkiem, jaki może on przewozić (włącznie z pasażerami, paliwem, ładunkiem i mocowaniami). Znamionowa całkowita masa pojazdu jest zwykle umieszczona na metalowej tabliczce przymocowanej do pojazdu przez producenta.

Musisz być świadomy, jaka jest maksymalna ładowność Twojego pojazdu. W przeciwnym razie narażasz się na poważne ryzyko wypadku lub wyrządzenia szkody.

Przeładowanie pojazdu zmniejsza możliwość kontroli nad pojazdem i jest wykroczeniem.

Warunki związane z poszczególnymi kategoriami

Motocykle

Posiadacze tymczasowego prawa jazdy kategorii A są uprawnieni do jazdy motocyklem:

- o mocy silnika nie przekraczającej 25kW, lub
- o proporcji mocy do wagi nie przekraczającej 0,16kW na kilogram.

Ograniczenie to dotyczy posiadaczy tymczasowego prawa jazdy tej kategorii i obowiązuje przez dwa pierwsze lata posiadania stałego prawa jazdy kategorii A. Twoim obowiązkiem jest sprawdzenie mocy motocykla. Jeżeli masz jakiegokolwiek wątpliwości, porozmawiaj z dilerem/producentem.

Prawo Jazdy Tymczasowe a Zezwolenie Szkoleniowe (Learner Permit)

Z dniem 30 października 2007 roku Zezwolenie Szkoleniowe (Learner Permit) zastąpiło dotychczasowe Tymczasowe Prawo Jazdy (Provisional Driving Licence). Zezwolenie szkoleniowe jest wydawane w celu umożliwienia osobie podjęcia kursu nauki jazdy. Przed złożeniem aplikacji o wydanie zezwolenia szkoleniowego należy zdać teoretyczny egzamin z ruchu drogowego (Driver Theory Test). Z uwagi na bezpieczeństwo własne i innych uczestników ruchu drogowego, kierując pojazdem należy spełnić określone wymagania, jakie narzucone są każdemu posiadaczowi Zezwolenia Szkoleniowego. Wymagania te zostały szczegółowo określone w rozdziale 2.

W przypadku posiadania ważnego tymczasowego prawa jazdy nie jest wymagane aplikowanie o wydanie zezwolenia szkoleniowego.





Aby przystąpić do egzaminu na Prawo Jazdy, każdy zdający **musi** posiadać aktualne tymczasowe prawo jazdy lub zezwolenie szkoleniowe. Dokumenty te muszą dotyczyć pojazdów o tej samej kategorii, jakiej dotyczy egzamin. Szczegóły dotyczące egzaminu na prawo jazdy zostały opisane w rozdziale 3.

Wszystkie kategorie prawa jazdy mogą podlegać zmianom. Aby zapewnić zgodność z prawem Unii Europejskiej i irlandzką polityką bezpieczeństwa na drogach, zaleca się regularne sprawdzanie strony www.rsa.ie

Ubieganie się o pierwsze Zezwolenie Szkoleniowe (Learner Permit)

Podczas ubiegania się o zezwolenie szkoleniowe należy złożyć odpowiednie podanie, załączyć dwa podpisane zdjęcia paszportowe oraz uiścić opłatę. Należy również przedstawić dokument potwierdzający tożsamość aplikanta. Jest to zbędne jeśli aplikant posiada już prawo jazdy dotyczące innej kategorii albo prawo jazdy wydane w innym kraju. Poniższa tabela określa wszystkie wymagania stawiane osobom aplikującym o zezwolenie szkoleniowe. Kategorie pojazdów są opisane w tabeli na stronach 11-13.

Pierwsze tymczasowe prawo jazdy

	KATEGORIA PIERWSZEGO TYMCZASOWEGO PRAWA	JAZDY CO JEST POTRZEBNE
	A1, A, B, M lub W	<ul style="list-style-type: none"> Formularz zgłoszeniowy Zdjęcia (2 podpisane zdjęcia paszportowe) Opłata Zaświadczenie o zdaniu egzaminu <ul style="list-style-type: none"> teoretycznego Dowód tożsamości Oświadczenie medyczne, jeżeli dotyczy Badanie wzroku
	C1, C, D1 lub D	<ul style="list-style-type: none"> Formularz zgłoszeniowy Zdjęcia (2 podpisane zdjęcia paszportowe) Opłata Zaświadczenie o zdaniu egzaminu <ul style="list-style-type: none"> teoretycznego Oświadczenie medyczne (wszyscy kandydaci) Dowód posiadania stałego prawa jazdy na pojazdy kategorii B
	EB	<ul style="list-style-type: none"> Formularz zgłoszeniowy Zdjęcia (2 podpisane zdjęcia paszportowe) Opłata Egzamin teoretyczny, jeżeli dotyczy <ul style="list-style-type: none"> Oświadczenie medyczne, jeżeli dotyczy Dowód posiadania stałego prawa jazdy na pojazdy kategorii B
	EC1, EC, ED1 lub ED	<ul style="list-style-type: none"> Formularz zgłoszeniowy Zdjęcia (2 podpisane zdjęcia paszportowe) Opłata Oświadczenie medyczne (wszyscy kandydaci) <ul style="list-style-type: none"> Potwierdzenie posiadania stałego prawa jazdy na odpowiedni pojazd ciągnący (np. kategorii C, jeżeli kandydat ubiega się o prawo jazdy kategorii EC)

* Kandydat ze stałym prawem jazdy na te kategorie będzie także musiał poddawać się okresowym badaniom lekarskim, między innymi podczas odnawiania prawa jazdy tego typu.

Badanie wzroku oraz oświadczenie medyczne

- Formularze badania wzroku oraz oświadczenia medyczne dostępne są w lokalnym urzędzie ds. podatku drogowego lub na stronie Urzędu ds. Bezpieczeństwa Drogowego (ang. Road Safety Authority) www.rsa.ie.
- Formularz badania wzroku **musi** być wypełniony przez zarejestrowanego lekarza lub okulistę.
- Po wypełnieniu **musisz** podpisać formularz w obecności lekarza.
- Oświadczenie medyczne **musi** być wypełnione przez zarejestrowanego lekarza.
- Po wypełnieniu **musisz** podpisać oświadczenie w obecności lekarza.

Kiedy należy dostarczyć oświadczenie medyczne

Nie wszyscy kandydaci muszą dostarczać oświadczenie medyczne. Jednak **musisz** dostarczyć takie oświadczenie, jeżeli którekolwiek z poniższych stwierdzeń odnosi się do Ciebie.

- Ubiegasz się o tymczasowe prawo jazdy w którejkolwiek z poniższych kategorii: C1, C, D1, D, EC1, EC, ED1 lub ED.
- Będziesz miał skończone 70 lat w dniu przyznania tymczasowego prawa jazdy.
- Cierpisz na którąkolwiek z chorób wymienionych w Załączniku 1 na końcu książeczki.
- Przyjmujesz leki, które mogą wpłynąć na możliwości kierowania pojazdem.

Uwaga:

1. Jeżeli cierpisz na poważną chorobę, na przykład zaburzenia rytmu serca (arytmia), które kiedykolwiek spowodowały omdlenie, koniecznie odwiedź lekarza przed złożeniem wniosku o prawo jazdy.
2. Nie możesz stać się posiadaczem tymczasowego prawa jazdy, jeżeli jesteś uzależniony lub regularnie przyjmujesz substancje halucynogenne.

Porozmawiaj z lekarzem, jeżeli masz jakiegokolwiek wątpliwości odnośnie swojej fizycznej lub psychicznej zdolności do prowadzenia samochodu.

Pełna informacja na temat warunków związanych z posiadaniem tymczasowego prawa jazdy znajduje się na stronie Urzędu ds. Bezpieczeństwa Drogowego (ang. Road Safety Authority) www.rsa.ie.

Przyczepy

Samochody i przyczepy


Jeżeli posiadasz **stałe prawo jazdy kategorii B**, możesz ciągnąć przyczepę, pod warunkiem, że:

- znamionowa całkowita masa przyczepy nie przekracza 750kg, lub
- masa pojazdu ciągnącego bez ładunku (pustego) jest przynajmniej równa znamionowej całkowitej masie przyczepy, a całkowite znamionowe masy pojazdu i przyczepy łącznie nie przekraczają 3,500kg.

Jeżeli ciągniesz samochodem cięższą przyczepę, **musisz** posiadać prawo jazdy kategorii EB.

Cięższe pojazdy i przyczepy

Musisz posiadać prawo jazdy kategorii EC, EC1, ED lub ED1, aby ciągnąć cięższą przyczepę: Są to kategorie prawa jazdy, które upoważniają Cię do prowadzenia połączenia pojazdu ciągnącego i przyczepy (patrz strona 12).



Samochody ciężarowe i autobusy

Musisz przestrzegać prawa na temat tachografów. Pełne informacje znajdziesz na stronie www.rsa.ie.

Jeżeli prowadzisz samochód ciężarowy lub autobus za opłatą, od września 2008 (kierowcy autobusów) i września 2009 (kierowcy ciężarówek) musisz mieć Certyfikat umiejętności zawodowych (ang. Certificate of Professional Competence, CPC)

PAMIĘTAJ

Nie możesz dostarczać pojazdu mechanicznego do użytku w miejscu publicznym osobie poniżej 16 roku życia. Słowo 'dostarczać' oznacza sprzedaż, wypożyczenie, pożyczanie, prezent lub zaopatrzenie w jakikolwiek inny sposób. Jeżeli złamiesz prawo, możesz zostać ukarany karą grzywny w wysokości do €3,000 lub karą więzienia do sześciu miesięcy.