

Część 19:

Poszanowanie dla innych użytkowników dróg

Ta część skierowana jest do kierowców pojazdów silnikowych i rozwija informacje zawarte w części 5, poświęconej dobremu nawykowi w kierowaniu pojazdami. Ponieważ pojazd nie ma pierwszeństwa przed innym użytkownikiem drogi, dla bezpieczeństwa, jedź defensywnie. Oznacza to, że **powinieneś** być przygotowanym na nieoczekiwane sytuacje i jeżeli to konieczne ustępować innym użytkownikom.

Niektóre działania, które możliwe, że przyjdzie ci podjąć w zwykłych warunkach to:

- ustąpić miejsca pogotowiu ratunkowemu, straży pożarnej lub Gardzie
- obserwować czy spomiędzy samochodów nie wychodzą dzieci, zatrzymać się przed nimi, i
- przed wyjazdem z bocznej drogi zaczekać, aż nadjeżdżający pojazd rozpocznie zakręt w lewo.

Aby zapewnić bezpieczeństwo wszystkim użytkownikom dróg nie zapominaj o odpowiedzialności wobec:

- pieszych, dzieci, osób starszych, osób niepełnosprawnych i użytkowników wózków inwalidzkich,
- rowerzystów, motocyklistów, i
- jakichkolwiek zwierząt uczestniczących w ruchu drogowym.

Piesi

Jako kierowcy **nie wolno** ci narażać pieszego na ryzyko. **Musisz** go przepuścić zwłaszcza:

- na lub w pobliżu pasów dla pieszych (nawet jeżeli piesi tylko czekają, aby przejść),
- na lub w pobliżu przejścia z sygnalizacją uruchamianą przez pieszych gdy pulsuje żółte światło
- jeżeli ruszasz z miejsca (na przykład na światłach lub z miejsca postojowego) a pieszy przechodzi przez jezdnię, i
- na skrzyżowaniu, jeżeli pieszy właśnie przechodzi przez jezdnię.

Uważaj na pieszych, którzy mogą usiłować przejść przez jezdnię wychodząc nagle spoza zaparkowanych samochodów. Zwróć uwagę na osoby starsze, niepełnosprawne i dzieci. Uważaj na pieszych idących do i z autobusów.

PAMIĘTAJ

Kierowanie pojazdem częściowo lub całkowicie wzdłuż lub w poprzek chodnika, chyba że przejeżdżasz przez chodnik, aby wjechać lub wyjechać z budynku lub innego miejsca znajdującego się w pobliżu, jest uznane za wykroczenie.

Dzieci

Z natury dzieci mają mniejsze doświadczenie w korzystaniu z jezdni, dlatego **powinieneś** zwrócić szczególną uwagę na ich zachowanie.

Zachowaj ostrożność jeżeli:

- kierujesz pojazdem obok chodnika, na której przebywają małe dzieci,
- wyjeżdżasz z bocznej drogi wjazdowej lub podjazdu,
- kierujesz pojazdem na parkingu, i
- cofasz, zwłaszcza w miejscach, w których przebywają małe dzieci. Nie jesteś w stanie dostrzec przez lusterko małego dziecka znajdującego się z tyłu pojazdu. Jeżeli masz wątpliwości, wysiądź i sprawdź.


Szkoły

Nie parkuj przed wejściem do szkoły. Nierozważne parkowanie może wprowadzić zamieszanie wśród rodziców i ich dzieci lub zablokować wejście/wyjście do/ze szkoły. Może również spowodować, że dzieci będą zmuszone wyjść na drogę, aby ominąć twój pojazd.

Jeżeli twój pojazd blokuje chodnik lub drogę dla rowerów jest to uznane za wykroczenie.

Powinieneś również zachować ostrożność w pobliżu autobusu szkolnego, zwłaszcza jeżeli wyprzedzasz w momencie, gdy dzieci wsiadają lub wysiadają z autobusu. Autobusy szkolne są wyraźnie oznaczone naklejkami.

Nie wahaj się. Jeżeli widzisz dzieci w wieku szkolnym, zwłaszcza małe dzieci, możesz użyć klaksonu, aby je zawiadomić o swojej obecności



Bądź ostrożny, gdy w pobliżu są dzieci na rowerach. Zachowaj szczególną ostrożność w pobliżu szkoły, gdzie rowerzyści mogą pojawić się grupami. Pamiętaj, że trudno przewidzieć zachowanie młodego rowerzysty i jego zdolność utrzymania równowagi.

Opiekun drogowy

Dorośli opiekunowie drogowi zapewniają dzieciom bezpieczne przechodzenie przez jezdnię w pobliżu i przed budynkiem szkolnym. Są ubrani w czapkę i płaszcz z elementami z materiału odblaskowego. Są wyposażeni w specjalny znak drogowy i mają prawo wstrzymać ruch.

Jeżeli opiekun unosi znak "Stop" (pokazany poniżej, po lewej stronie), **musisz** się zatrzymać i stać do momentu, gdy:

- dzieci przejdą przez ulicę,
- znak zostanie opuszczony,
- opiekun bezpiecznie wróci na chodnik.



Młodzi opiekunowie

Młodzi opiekunowie są uczniami klas starszych szkoły podstawowej, którzy w sześciuosobowych grupach zapewniają ten sam rodzaj usług, co dorośli opiekun. Jeżeli chcą wstrzymać ruch, dają znak pojazdom po obu stronach jezdni. Gdy ruch zostanie wstrzymany, opiekunowie zajmują swoje miejsca i przeprowadzają młodszą dzieci przez ulicę. Wszystkie pojazdy **muszą** stać dopóki wszyscy młodzi opiekunowie nie wrócą na chodnik.

Nigdy nie parkuj w miejscu, które blokuje widoczność opiekunowi. Opiekunowie drogowi **muszą** wyraźnie widzieć drogę, aby wykonywać swoją pracę właściwie i bezpiecznie.



Rowerzyści i motocykliści

Nigdy nie narażaj na ryzyko rowerzystów lub motocyklistów i pamiętaj o obowiązku zachowania wobec nich ostrożności, ponieważ są szczególnie narażeni w razie zderzenia.

Na rowerzystów i motocyklistów uważaj zwłaszcza:

- na skrzyżowaniach,
- w miejscach, gdzie ścieżki dla rowerów łączą się z jezdnią,

- gdy zmieniasz pasy,
- gdy otwierasz drzwi, aby wysiąść z pojazdu
- gdy zatrzymujesz się lub skręcasz, zwłaszcza, gdy skręcasz w lewo, i gdy cofasz.

Najlepszym sposobem na zachowanie ostrożności w pobliżu rowerzystów i motocyklistów jest posługiwanie się lusterkami i wielokrotnie sprawdzanie martwych punktów.

Wyprzedzanie

Nigdy podczas wyprzedzania nie zajeżdżaj drogi rowerzystom lub motocyklistom. Zachowaj odpowiedni odstęp, zwłaszcza:

- przy mokrej i deszczowej pogodzie,
- jeżeli droga jest oblodzona,
- gdy ruszają. Rowerzyści mają tendencje do chwiania się dopóki nie nabiorą prędkości, i
- przy złej nawierzchni. Rowerzyści i motocykliście mogą być zmuszeni do ominięcia dziur w jezdni

Skręcanie w lewo


Skręcając w lewo, uważaj na rowerzystów i motorowerzystów jadących przed tobą blisko krawężnika lub nadjeżdżających z twojej lewej strony. Nie wyprzedzaj rowerzysty jeżeli zbliżasz się do skrzyżowania, na którym zamierzasz skręcić w lewo. Rowerzyści mogą jechać prosto.

Skręcanie w prawo

Gdy skręcasz w prawo wykorzystując przerwę wśród nadjeżdżających pojazdów (na przykład na skrzyżowaniu z żółtą strefą), uważaj na rowerzystów, którzy mogą się przemieszczać po stronie wewnętrznej (na środku drogi) lub mogą się poruszać pasem dla rowerów lub autobusów w przeciwnym kierunku przy przeciwległym brzegu jezdni. Korzystaj również z lusterek, aby sprawdzić czy gdy zbliżasz się do zakrętu motocyklista nie zaczął cię wyprzedzać.

Ścieżki rowerowe i parkowanie


Nie parkuj i nie jedź po drogach dla rowerów. Zanim otworzysz drzwi zaparkowanego samochodu, spójrz w lusterka, aby sprawdzić czy rowerzyści i motocykliści nie nadjeżdżają z twojej prawej strony i zachowaj odstęp, aby mogli cię ominąć.




Zwierzęta na drodze

Zawsze zwolnij i bądź gotów zatrzymać pojazd, gdy zbliżasz się lub wyprzedzasz zwierzęta. Jeżeli osoba odpowiedzialna za zwierzęta da ci znak, abyś zwolnił lub zatrzymał się, **musisz** się jej podporządkować. Jeżeli zwierzęta znajdują się bezpośrednio przed tobą, unikaj używania klaksonu, gdyż możesz je przestraszyć.


Jeżeli jedziesz drogą, na której często pojawiają się zwierzęta, zwróć uwagę na poniższe znaki ostrzegawcze.



Bydło i zwierzęta hodowlane



Zwierzęta płowa lub dzikie zwierzęta



Owce